


Гель DEKASEPTOL от KaVo

DEKASEPTOL GEL

Очищающее
и дезинфицирующее
средство
на основе кокоса



Не пенится!

KAVO
Dental Excellence

На старт...

Очистка зарослей бактерий

Опасная зона – аспирационное устройство. В нем собираются грязь и бактерии, процветают грибки и вирусы, и все это угрожает здоровью. Уничтожайте микробы оружием, созданным природой!

Основным активным ингредиентом геля DEKASEPTOL является глюкопротамин – производное, получаемое из кокосов. Глюкопротамин – это антимикробный компонент, намного превосходящий очищающее действие бигуанида или производных фенола. Это гигиеническое средство специально предназначено для тщательной очистки аспирационных устройств, плевательниц и всасывающих шлангов.

Для вас это средство – одна из возможностей получать удовольствие на рабочем месте: гель DEKASEPTOL уничтожает бактерии и вирусы, облегчая вам работу. Посмотрите сами!

Безопасно, чисто, экономично, быстро

- Высокая эффективность: антибактериальное, противовирусное, фунгицидное средство.
- Экономичность: сменный контейнер объемом 6 л.
- Экологичность: в составе нет альдегида, фенола и хлора.
- Экономия времени: благодаря мерному колпачку средство можно сразу использовать.
- Практичность: средство не нужно смешивать с чем-либо еще.
- Зарегистрировано в РФ.



DEKASEPTOL предназначен для:

- **очистки;**
- **дезодорирования;**
- **дезинфекции.**

- ✓ Антибактериальный
- ✓ Фунгицидный
- ✓ Вирулицидный
- ✓ Эффективно борющийся с вирусом гепатита B
- ✓ Эффективно борющийся с ВИЧ

Значительная экономия – наилучший выбор!

Гель DEKASEPTOL от KaVo

Внимание...

Не нужно перемешивать, встряхивать или смешивать с чем-либо еще

Избавьте себя от долгого смешивания и утомительного использования! DEKASEPTOL – это уже готовая к работе смесь.

Позаботьтесь о себе и своем оборудовании

Отсутствие необходимости смешивать гель означает, что вы не допустите никаких ошибок при дезинфекции, у геля не будет контакта с чувствительными руками, вы не запачкаете и не испортите рабочие поверхности.

Действительно экономичное средство

Благодаря экономичному мерному колпачку ни капли геля не будет потрачено впустую. Наиболее экономически выгодно использование 6-литровых сменных контейнеров.

Утилизация без забот

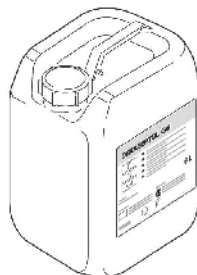
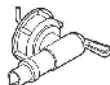
Созданное природой остается в ней. Гель DEKASEPTOL полностью экологически безвреден и, в соответствии с руководящими принципами Организации экономического сотрудничества и развития (OECD), легко и быстро биоразлагаем.



1.000.7205

Дезинфицирующий гель Dekaseptol

Емкость объемом 6 л



0.224.6876

Кран

Для емкости объемом 6 л

Гель DEKASEPTOL от KaVo

Марш!

Быстрое выполнение работ означает больше свободного времени

Выиграйте немного времени для себя!

С гелем DEKASEPTOL очистка будет не только легкой, но и быстрой. Просто закачайте гель в шланг или налейте в плевательницу. Оставьте средство, чтобы оно подействовало (см. инструкцию по применению).

Конец рабочего дня, а вам еще нужно все продезинфицировать? Не беда! Потому что DEKASEPTOL сэкономит драгоценные минуты на очистке всех всасывающих устройств.

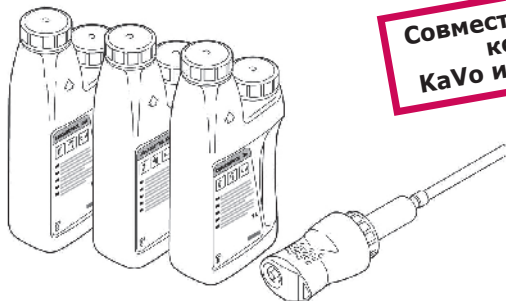
Подсчитайте затраченное время на обычную дезинфекцию. Вы быстро поймете, что с помощью геля сможете сэкономить не менее 20 минут в неделю.

Экономия времени составит до 2 рабочих дней в году. Время, которое благодаря гелю DEKASEPTOL вы можете потратить на что-то получше, чем утомительная дезинфекция. Например, вы сможете быстрее оказаться дома.

1.000.7204

Дезинфицирующий гель Dekaseptol

Набор из трех бутылок по 1 л и дозатора объемом 17 мл



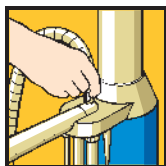
Совместная разработка компаний KaVo и Henkel-ECOLAB



Почти не требует времени



Слюноотсос и пылесос



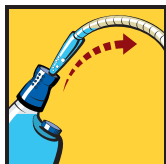
1. При необходимости прокачайте жидкость с помощью устройства KaVo AQUAmat.



Если у вас нет устройства AQUAmat, при необходимости закачайте воду из подходящего контейнера с чистой водой.



2. Вставьте аспирационную канюлю в мерный колпачок и нажмите на колпачок 1 раз.



3. Прокачайте отмеренную дозу геля DEKASEPTOL через шланг и повторите шаги 1–3 для других шлангов.



4. Вытащите шланг из мерного колпачка и верните на стоматологическую установку.

Плевательница



1. Нажмите на мерный колпачок.



2. Налейте отмеренную дозу геля DEKASEPTOL в плевательницу.



3. Равномерно распределите гель DEKASEPTOL щеткой и оставьте на 15 минут.



4. Проймите плевательницу щеткой под проточной водой.

Мы консультируем грамотно, исчерпывающе и профессионально,
и нам нравится это делать.

Дополнительная информация на сайте www.kavo.ru.

Электронная почта techsupport.russia@kavo.com

KAVO

ECOLAB®

The Service Company

KAVO

Dental Excellence